

10 月份钢铁材产量创新高 发电量降 煤焦高位运行

本网站系陆家嘴大宗商品论坛网编辑转载，转载目的在于传递更多信息，并不代表本网站赞同其观点和对其真实性负责。如涉及作品内容、版权和其它问题，请在 30 日内与本网站联系，我们将在第一时间删除内容！

[声明]本网站文章版权归原作者所有，内容为作者个人观点，本网站只提供参考并不构成任何投资及应用建议。

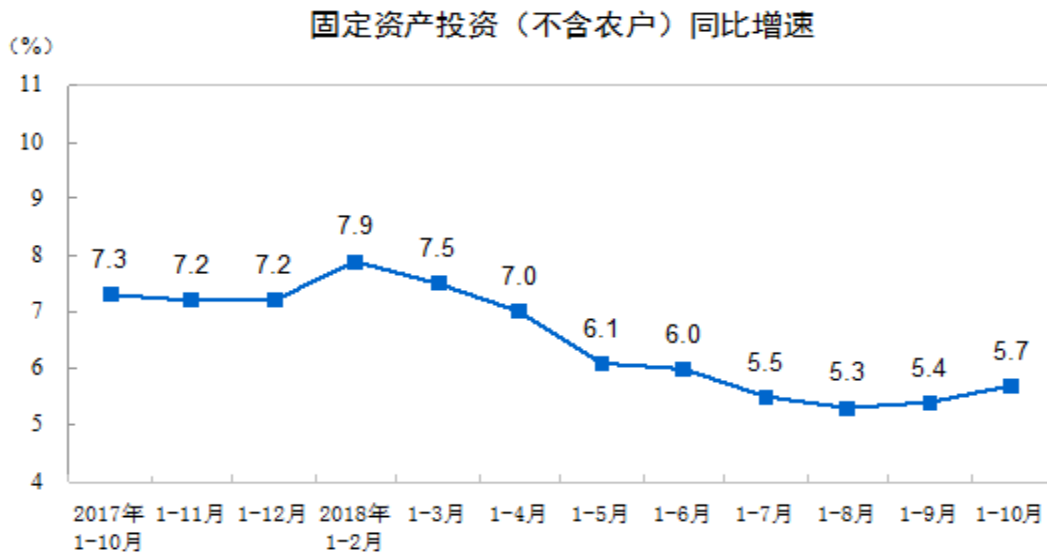


固定资产投资增速反弹

1-10月，全国固定资产投资（不含农户）54.76万亿元，同比增长5.7%，增速回升0.3个百分点。从环比速度看，10月固定资产投资增长0.44%。其中，民间固定资产投资34.13万亿元，同比增长8.8%。**国有控股企业投资增速1.8%，环比增加0.6个百分点！**前10月，民间投资占比62.34%，与前9月基本持平。

分产业看，第一产业投资19378亿元，同比增长13.4%，增速比1-9月份提高1.7个百分点；第二产业投资204663亿元，增长5.8%，增速提高0.6个百分点；第三产业投资323525亿元，增长5.4%，增速提高0.1个百分点。

第二产业中，工业投资同比增长6%，增速比1-9月份提高0.6个百分点。第三产业中，基础设施投资（同比增长3.7%，增速环比提高0.4个百分点）。



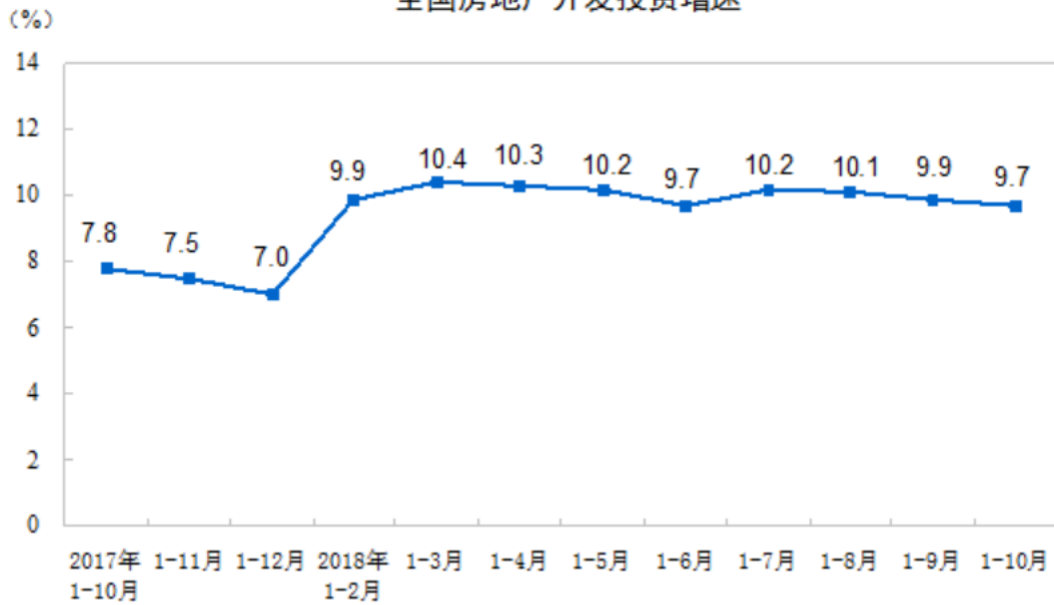
投资和土地购置面积增速回落 库存降

前10月，房地产开发投资9.93万亿元，增长9.7%，回落0.2个百分点。其中，住宅投资7.04万亿元，增长13.7%，回落0.3个百分点。占房比70.8%。

房屋新开工面积16.88亿平方米，增长16.3%，增速回落0.1个百分点。其中，住宅新开工面积12.39亿平方米，增长19%。

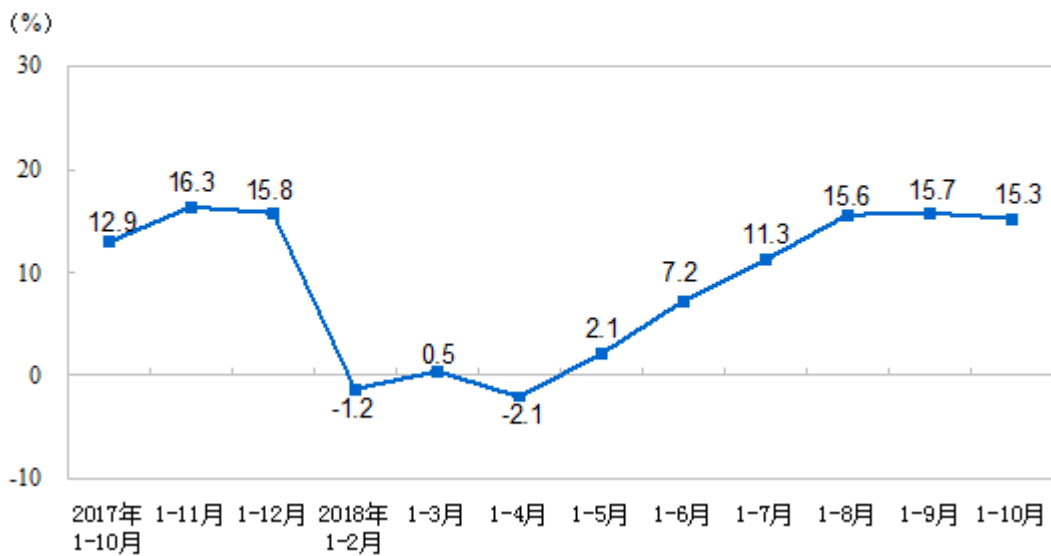
房屋竣工面积5.74亿平方米，下降12.5%，降幅扩大1.1个百分点。其中，住宅竣工面积4.07亿平方米，下降12.6%。

全国房地产开发投资增速



1-10月，土地购置面积 2.2 亿平方米，增长 15.3%，增速比 1-9 月份回落 0.4 个百分点；土地成交价款 11695 亿元，增长 20.6%，增速回落 2.1 个百分点。

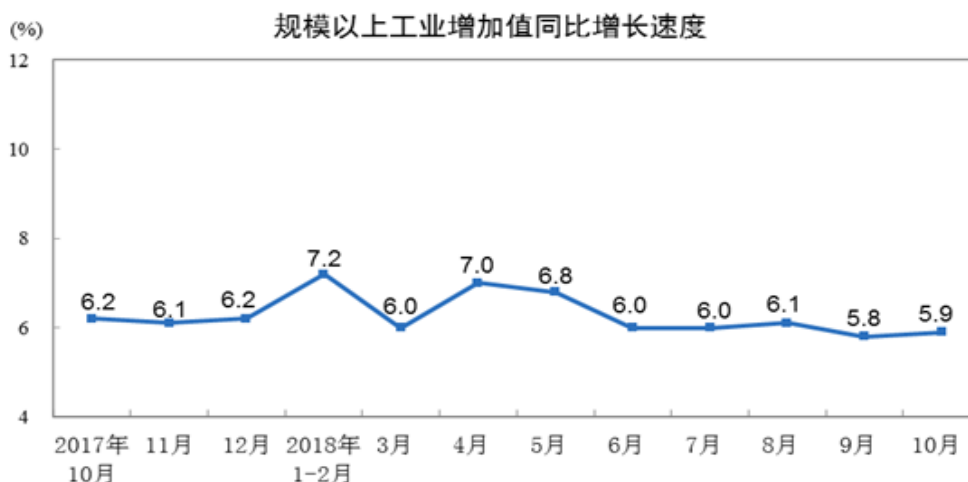
全国房地产开发企业土地购置面积增速



前 10 月，商品房销售面积 13.3 亿平方米，增长 2.2%，回落 0.7 个百分点。10 月末，商品房待售面积 5.28 亿平方米，比 9 月末减少 401 万平方米。

规上工业增加值增速小幅回升

10 月份，规上工业增加值同比增长 5.9%，增速比 9 月加快 0.1 个百分点；环比增长 0.48%。前 10 月，规上工业增加值同比增长 6.4%，与 1-9 月份持平。

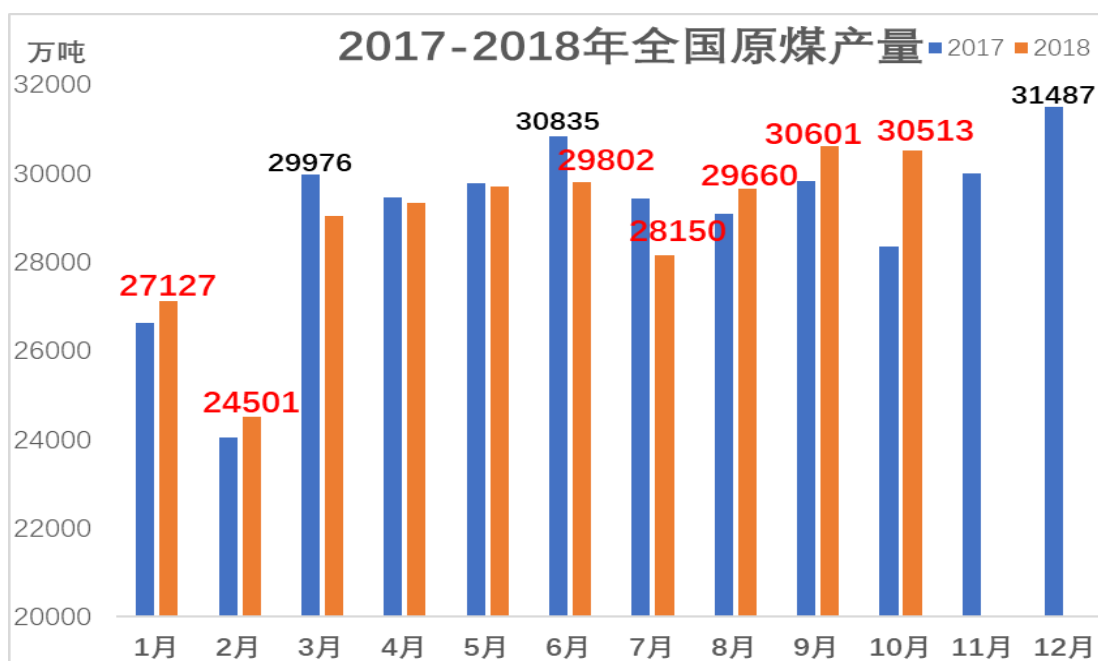


三大门类，10月，采矿业增加值增长3.8%，增速加快1.6个百分点；制造业增长6.1%，加快0.4个百分点；电力/热力/燃气增6.8%，回落4.2个百分点。

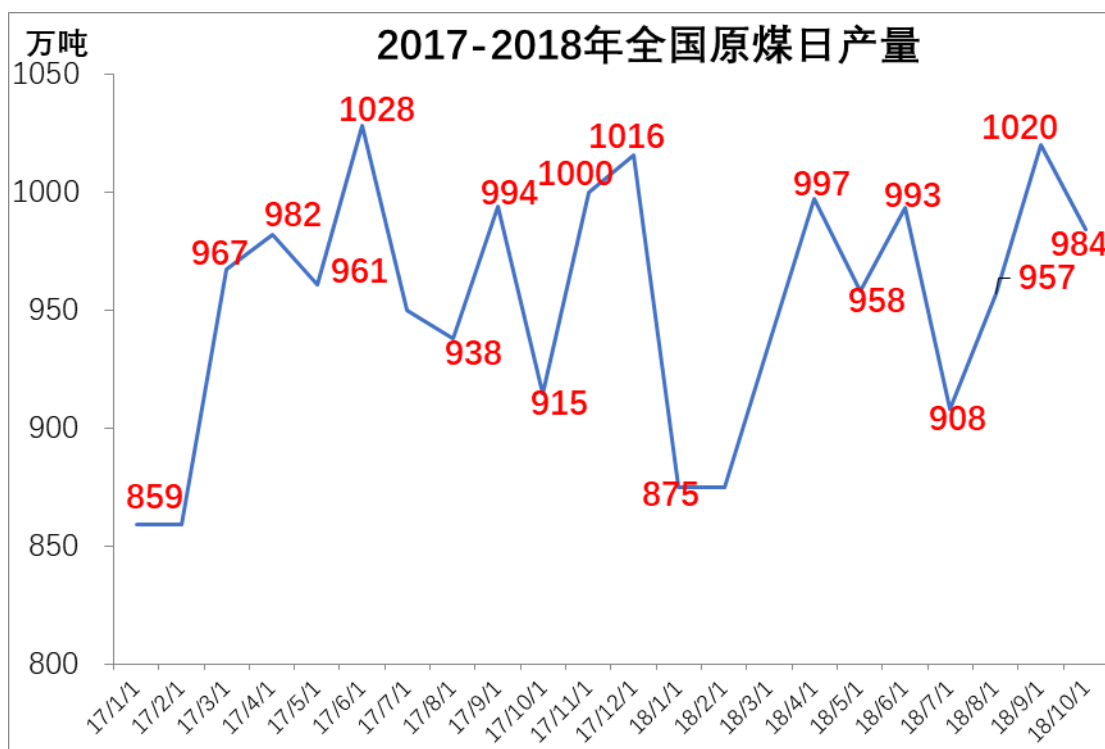
分产品看，10月份，钢材9802万吨，同比增长11.5%；水泥22043万吨，增长13.1%；汽车237万辆，下降9.2%；轿车97.9万辆，下降7.1%；发电量5330亿千瓦时，增长4.8%；原油加工量5278万吨，增长4.6%。

10月钢铁材创新高 煤焦产量年内次高、火电下降、水电回调，煤炭产量回落，日产量跌破千万吨

10月份，全国原煤产量3.05亿吨，同比增长8%；环比减少88万吨，下降0.29%。前10月，原煤产量28.9亿吨，增长5.4%。



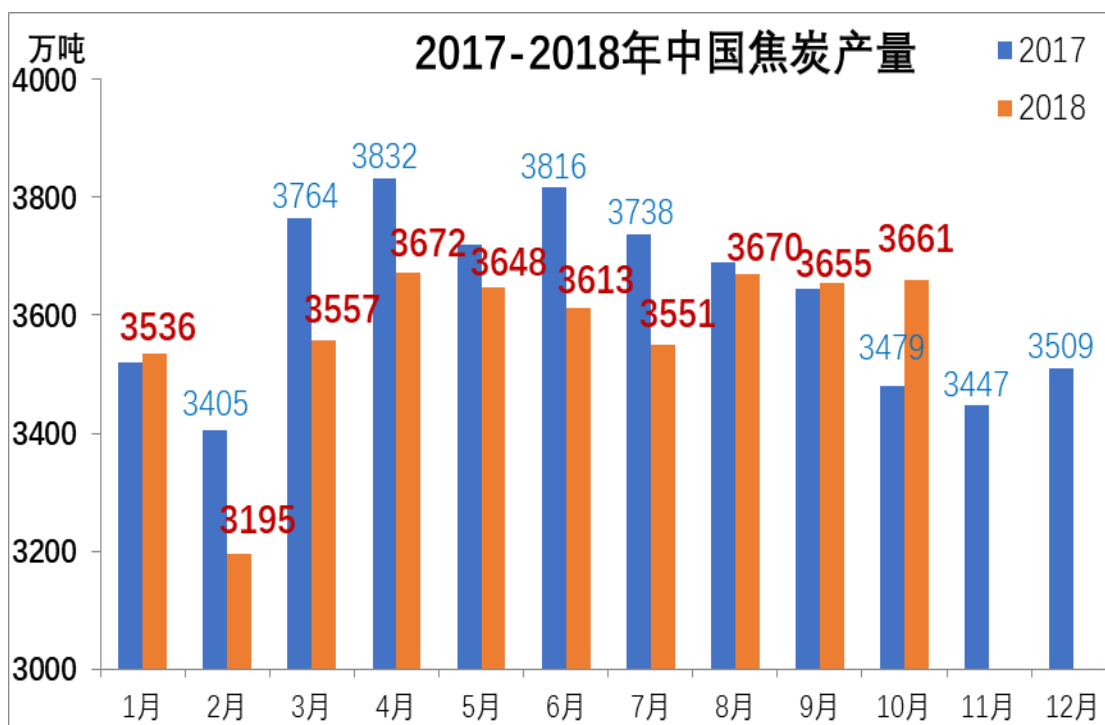
10月,全国日均原煤产量984万吨,较9月环比减产36万吨/日,下降3.53%。



焦炭月度产量创年内次高 日产量回落

10月份,全国焦炭产量3661万吨,同比增长4.5%,环比仅增长6万吨。就日产量比较,10月焦炭日产量118.1万吨,环比上月减少3.7万吨。

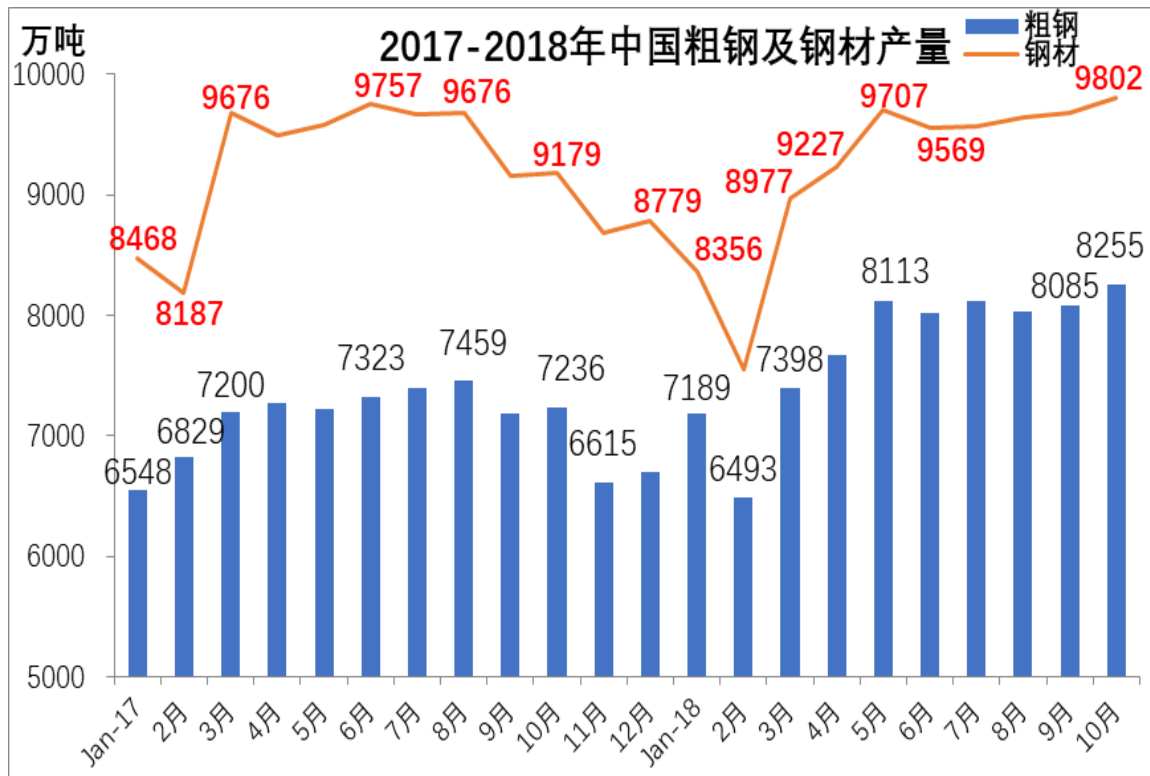
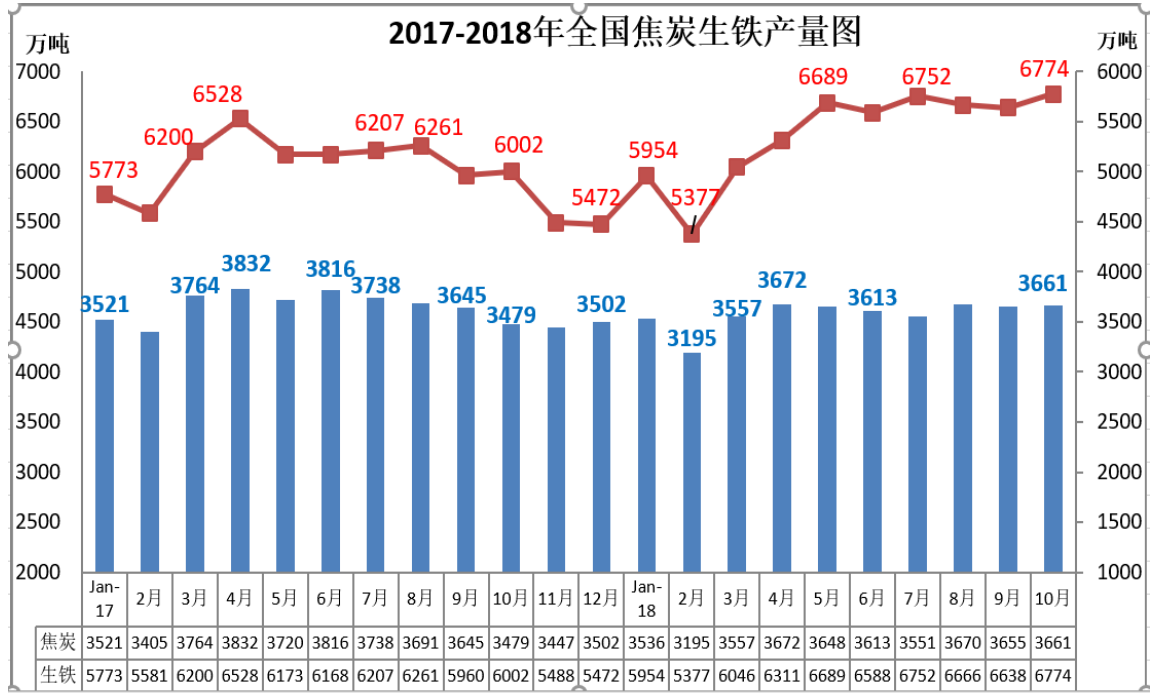
1-10月,全国焦炭产量3.6亿吨,同比下降1%。



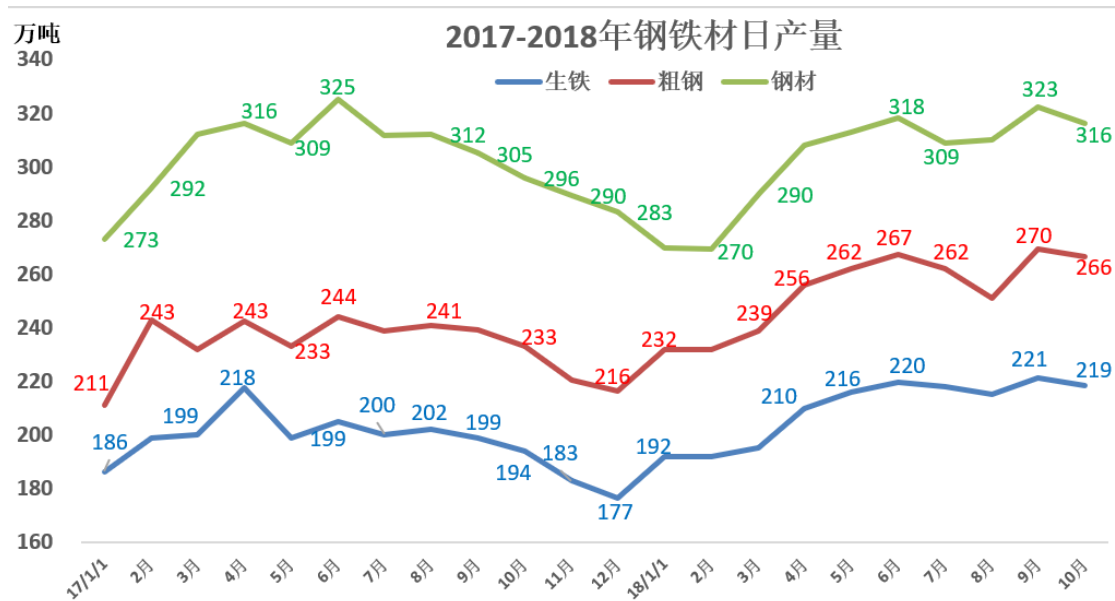
生铁、粗钢和钢材月产量再创新高

10月，生铁 6774 万吨，同比增长 7.3%；粗钢 8255 万吨，同比增长 9.1%；
钢材产量 9802 万吨，同比增长 11.5%。

1-10月，生铁产量 6.45 亿吨，同比增长 1.7%；粗钢产量 7.82 亿吨，同比
增长 6.4%；钢材产量 9.18 亿吨，同比增长 7.8%。



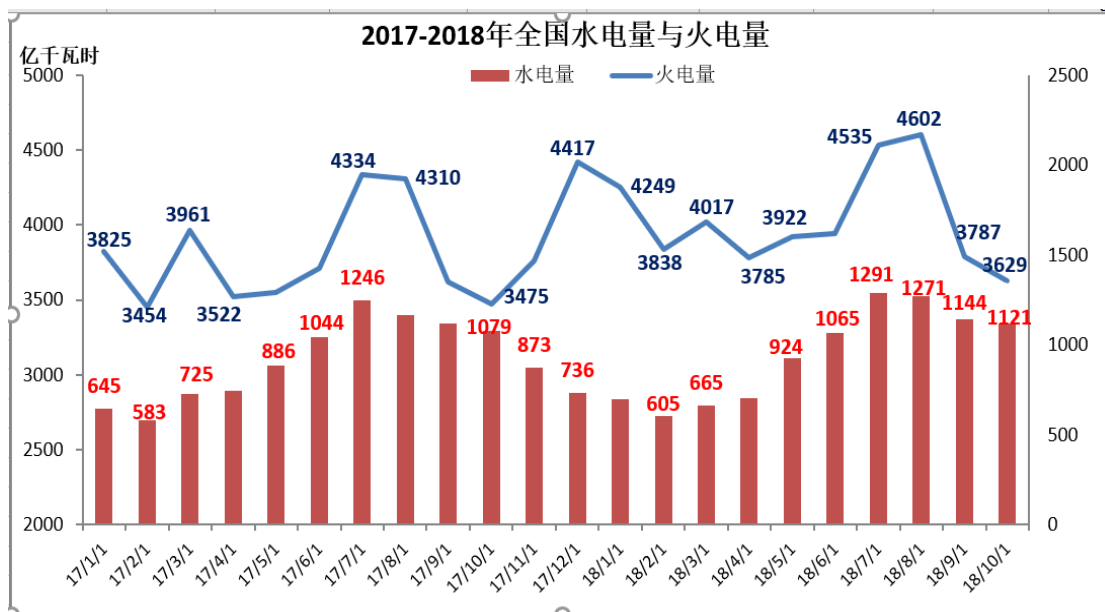
就日产量而言,10月份,生铁218.5万吨;粗钢266.29万吨;钢材产量316.19万吨,生铁、粗钢和钢材的日产量均较9月有所回落。



发电量和火力发电大幅回落、水电量高位运行

10月份,全国发电量5330亿千瓦时,同比增长4.8%。其中:全国火电量3629亿千瓦时,同比增长3.0%。全国水电量1121亿千瓦时,同比增长6.2%。

与9月份相比,10月份,发电量环比下降2.79%,火电量环比下降4.17%。水电量环比下降2.01%。



1-10月,全国发电量55816亿千瓦时,同比增长7.2%。其中:全国火电量40686亿千瓦时,同比增长6.6%。全国水电量9418亿千瓦时,同比增长4.6%。

10月数据点评:

1. 9月份,宏观经济数据有所改善。固定资产投资增速反弹,规上工业增速回升,房地产的投资增速、新开工面积和商品房销量均有所回调,但是,商品房存量持续下降,值得关注的是,土地购置面积仍然保持了较高增速。

2. 黑色产业而言,原煤产量和焦炭产量均创年内次高,但是,日产量环比下降。钢铁材产量创新高,但是,日产量下降。

3. 发电量及火力发电量继续回落,水电量仍在高位运行,抑制了动力煤需求。下游需求疲弱,上游端供应增长,动力煤价格承压。

焦炭产量始终在低位运行,与钢铁产量形成紧平衡,双焦现货价格有支撑!

2018年1-10月煤焦钢矿电产量数据汇总				
主要工业产品产量	10月		1-10月	
	绝对量	增长(%)	绝对量	增长(%)
水泥(万吨)	22043	13.1	179463	2.6
生铁(万吨)	6774	7.3	64506	1.7
粗钢(万吨)	8255	9.1	78246	6.4
钢材(万吨)	9802	11.5	91844	7.8
原煤(万吨)	30513	8	289889	5.4
焦炭(万吨)	3661	4.5	35953	-1
发电量(亿千瓦时)	5330	4.8	55816	7.2
火力发电量(亿千瓦时)	3629	3	40686	6.6
水力发电量(亿千瓦时)	1121	6.2	9418	4.6
核能发电量(亿千瓦时)	252	25.1	2341	15
风力发电量(亿千瓦时)	248	4.2	2625	18.8
太阳能发电量(亿千瓦时)	80	18.8	747	17.2
原油(万吨)	1609	0.3	15721	-1.7
原油加工量(万吨)	5278	4.6	50510	7.8
天然气(亿立方米)	134	7.5	1295	6.3